

## **Памятка для родителей о необходимости использования светоотражающих элементов**

Световозвращающие элементы (световозвращатели) – это элементы, изготовленные из специальных материалов, обладающих способностью возвращать луч света обратно к источнику.

Световозвращатель на одежде - на сегодняшний день реальный способ уберечь ребенка от травмы на дороге в темное время суток. Принцип действия его основан на том, что свет, попадая на ребристую поверхность из специального пластика, концентрируется и отражается в виде узкого пучка. Когда фары автомобиля «выхватывают» пусть даже маленький световозвращатель, водитель издалека видит яркую световую точку. Поэтому шансы, что пешеход или велосипедист будут замечены, увеличиваются во много раз.

Например, если у машины включен ближний свет, то обычного пешехода водитель увидит с расстояния 25-40 метров. А использование световозвращателя увеличивает эту цифру до 130-240 метров!

Маленькая подвеска на шнурке или значок на булавке закрепляются на одежде, наклейки - на велосипеде, самокате, рюкзаке, сумке. На первый взгляд световозвращатель выглядит как игрушка. Но его использование, по мнению экспертов по безопасности дорожного движения, снижает детский травматизм на дороге в шесть с половиной раз!




Светоотражатель не боится ни влаги, ни мороза – носить его можно в любую погоду.

Но полагаться только лишь на светоотражающие элементы тоже не стоит. Это всего один из способов пассивной защиты пешеходов. Необходимо помнить о воспитании грамотного пешехода с детства. Чтобы ребенок не нарушал Правила дорожного движения, он должен не просто их знать - у него должен сформироваться навык безопасного поведения на дороге. Наглядный пример родителей – лучший урок для ребенка!

Уважаемые родители! Научите ребенка привычке соблюдать Правила дорожного движения. Побеспокойтесь о том, чтобы Ваш ребенок «засветился» на дороге. Примите меры к тому, чтобы на одежде у ребенка были светоотражающие элементы, делающие его очень заметным на дороге. Помните - в темной одежде маленького пешехода просто не видно водителю, а значит, есть опасность наезда.

**БЕЗОПАСНОСТЬ ДЕТЕЙ – ОБЯЗАННОСТЬ ВЗРОСЛЫХ!  
СВЕТООТРАЖАТЕЛИ СОХРАНЯТ ЖИЗНЬ!**

## Применяй световозвращатели – это сделает тебя заметным на дороге в темноте



**ЧЕМ ЯРЧЕ,  
ТЕМ БЕЗОПАСНЕЕ!**



1

### Браслеты

Они быстро надеваются, их можно закрепить на руке, ноге, ручках сумки или рюкзака, на элементах рамы велосипеда или коляски.



2

### Жилеты

Сигнальный цвет и световозвращатели большой площади позволяют быть заметным и днём, и ночью. Надевай жилет, когда едешь на велосипеде или идёшь по обочине или краю проезжей части.



3

### Брелоки и значки

Яркие световозвращающие брелоки и значки различных цветов можно закрепить на одежде с помощью застёжек, цепочек или магнитных креплений.

**Используй световозвращатели правильно. Они должны быть видны водителям!**

#### Для чего?

На тёмной (неосвещённой) дороге световозвращатели сделают тебя заметней для водителя и помогут избежать аварии.

#### Как это работает?

Световозвращатель отражает свет обратно к его источнику («возвращает» свет). Водитель в свете фар издали видит световозвращатель как яркое светящееся пятно.

### ОСТЕРЕГАЙСЯ ПОДДЕЛОК!

#### Как проверить качество световозвращателей?

Не все световозвращатели одинаково хорошо отражают свет.

Возьми смартфон, сфотографируй со вспышкой с 3–5 метров разные световозвращатели, и ты увидишь, какой из них светит ярче. Старайся использовать световозвращатели белого или лимонного цвета — они самые яркие.


# БЫТЬ ЗАМЕТНЫМ -

# ЭТО СТИЛЬНО!



**ПОРА ЗАСВЕТИТЬСЯ!**

**СВЕТОВЗВРАЩАТЕЛИ**



**МОУ "ГАРАНТ - ПЛЮС"  
ЗА БЕЗОПАСНОСТЬ  
ДОРОЖНОГО ДВИЖЕНИЯ!**

**# Спасите Детские Жизни\***  
с безопасностью на дорогах

\* Save **Kids' Lives**

